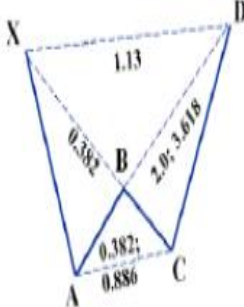
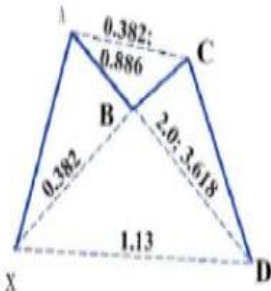
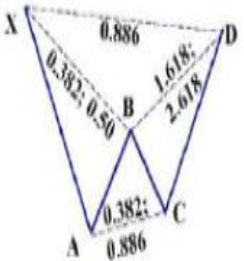
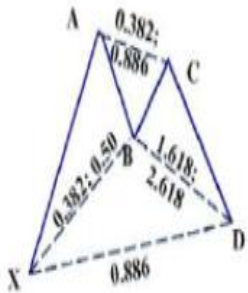
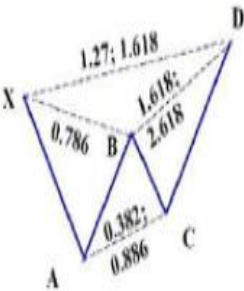
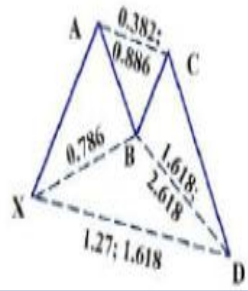


## ★蝴蝶形态 DE 各个波段测算★

形态	XB	AC	BD	XD	图形(看跌)	图形(看涨)
三重驱动						
镜像 AB=CD						
AB=CD		0.618 至 0.786	1.27 至 1.618			

镜像蝙蝠	0.382	0.382 至 0.886	2.0 至 3.618	1.13		
蝙蝠	0.382 和 0.5	0.382 至 0.886	1.618 至 2.618	0.886		
蝴蝶	0.786	0.382 至 0.886	1.618 至 2.618	1.27 至 1.618		

螃蟹	0.382 至 0.618	0.382 至 0.886	2.24 至 3.618	1.618		
大螃蟹	0.886	0.382 至 0.886	2.618 至 3.618	1.618		
加特利	0.618	0.382 至 0.886	1.27 至 1.618	0.786		

5-0	1.13-1.618	1.618-2.24	0.5			
鲨鱼		1.13-1.618	1.618-2.24	0.886-1.128		